

日刊工業新聞電子版のお申し込みには「日刊EID」が必要です。

「日刊EID」をお持ちでない方は、まず「日刊EID」を新規登録してください。

既に「日刊EID」をお持ちの方は、8ページ目からの【ステップ2 電子版購読申込み】に進んでください。

1

日刊工業新聞電子版（ <https://www.nikkan.co.jp/> ）トップページにアクセスし、サイト上部の「日刊EID PORTAL」というリンクをクリックしてください。

The screenshot shows the homepage of Nikkan Kogyo Shinbun. At the top, a navigation bar contains several links, with '日刊EID PORTAL' highlighted by a red box. Below the navigation bar, there is a red box containing important notices. The main header features the site's name '日刊工業新聞' and the date '2023年（令和5年）3月8日 水曜日（赤口）'. A secondary navigation bar includes categories like 'ニュース', '動画', '特集・連載', 'マイページ', and 'Journagram'. Below this, there are various article teasers and a search bar. At the bottom, there is a 'トップニュース' section with a featured article about Nissan's new car sales on the Metaverse, and a sidebar with user login options and subscription information.

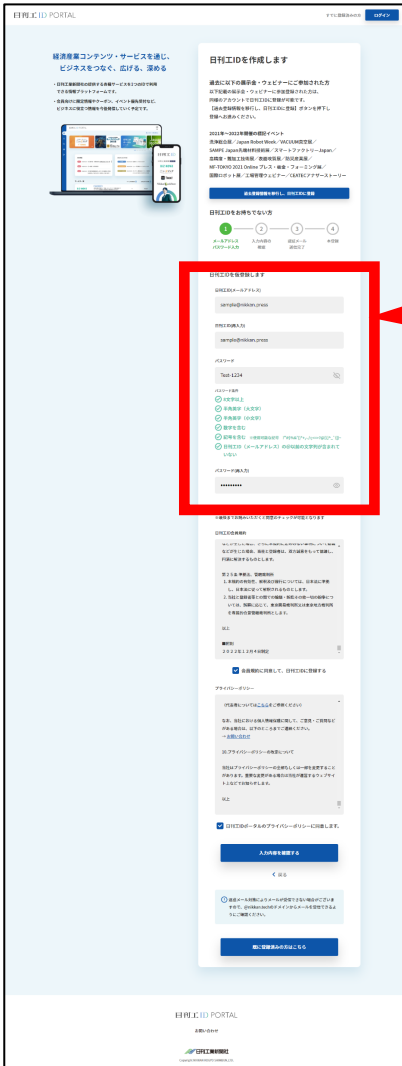
2

開いた画面の右上にある「新規作成」という緑のボタンをクリックしてください。

The screenshot displays the Nikkan ID Portal homepage. At the top right, a navigation bar contains several links: '日刊工IDとは' (What is Nikkan ID?), '特徴' (Features), 'サービス一覧' (Service List), 'はじめかた' (Getting Started), 'よくあるご質問' (FAQ), and 'お問い合わせ' (Contact Us). A green button labeled '新規作成' (New Registration) is highlighted with a red rectangular box. To its right is a blue 'ログイン' (Login) button. The main content area features the 'Nikkanko ID PORTAL' logo and a central image of a man in a suit. Surrounding this central image are circular icons for various services: '日刊工業新聞 電子版' (Nikkan Industrial News Digital Edition), 'BIZ-NOVA', 'TREK! TREK!', 'NIKKAN EVENTS', and 'Nikkan BookStore'. Below the main content, there is a 'Scroll' indicator and a footer with the text 'NEWS 2023.1.23 Nikkan Book Storeとの連携を開始しました。' (News 2023.1.23 Nikkan Book Store collaboration has begun.) and a vertical scroll arrow.

3

「日刊工IDを作成します」という画面が開きますので、
 任意のメールアドレスとパスワードを入力してください。



日刊工ID(メールアドレス)

sample@nikkan.press

日刊工ID(再入力)

sample@nikkan.press

パスワード

Test-1234

パスワード条件

- ✔ 8文字以上
- ✔ 半角英字（大文字）
- ✔ 半角英字（小文字）
- ✔ 数字を含む
- ✔ 記号を含む ※使用可能な記号 !"#%&'()*+,-./:;<=>?@[|^_`{|}~
- ✔ 日刊工ID（メールアドレス）の@以前の文字列が含まれていない

パスワード(再入力)

4

「日刊工ID会員規約」「プライバシーポリシー」
 をそれぞれスクロールしてご確認の上、チェックを入れ、
 「入力内容を確認する」ボタンをクリックしてください。



利用規約・プライバシーポリシーをご確認ください。
 ※最後までお読みいただく同意のチェックが可能となります

日刊工ID会員規約

※お読みください

第25条 準拠法、管轄裁判所

1. 本規約の有効性、解釈及び履行については、日本法に準拠し、日本法に従って解釈されるものとします。

2. 当社と登録者等との間での特約・訴訟その他の紛争については、折衝に応じて、東京簡易裁判所又は東京地方裁判所を専断的合意管轄裁判所とします。

以上

■附則

2022年12月4日制定

会員規約に同意して、日刊工IDに登録する

プライバシーポリシー

(代表者についてはこちらをご参照ください)

なお、当社における個人情報保護に関して、ご意見・ご質問などがある場合は、以下のところまでご連絡ください。

→ お問い合わせ

10. プライバシーポリシーの改定について

当社はプライバシーポリシーの全部もしくは一部を変更することがあります。重要な変更がある場合は当社が運営するウェブサイトなどでお知らせします。

以上

日刊工IDポータルのプライバシーポリシーに同意します。

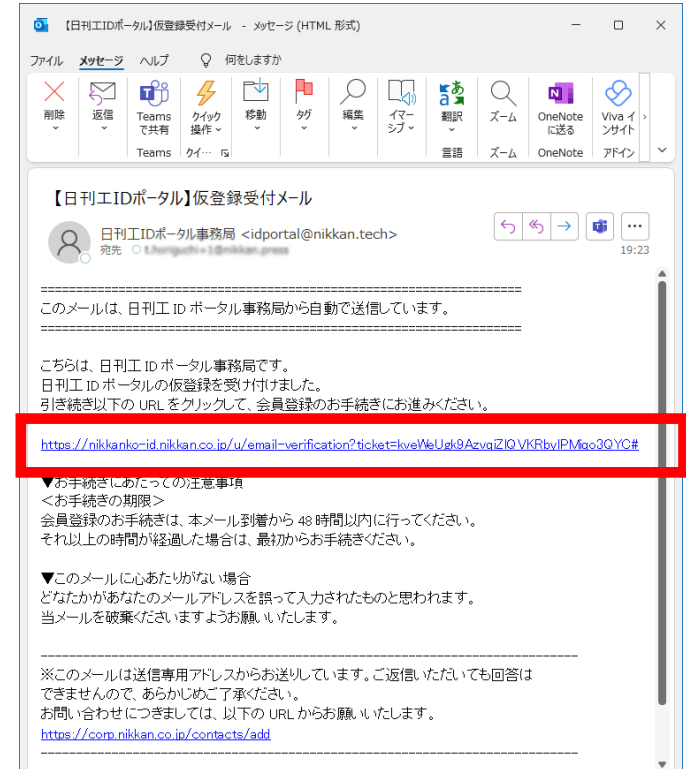
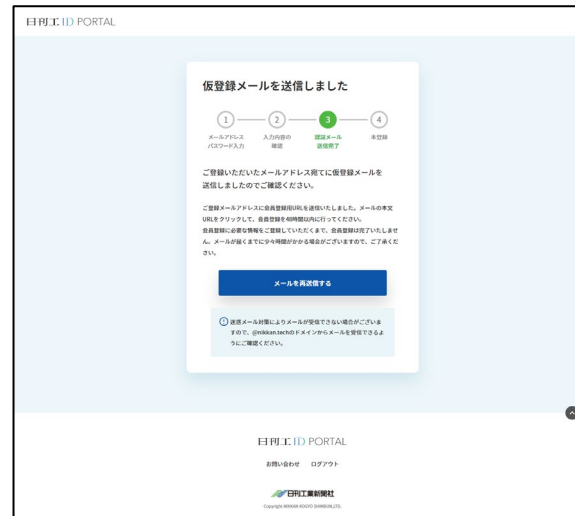
入力内容を確認する

6

内容を確認し、問題なければ、
「仮登録」ボタンをクリックしてください。

7

「仮登録メールを送信しました」画面が表示され、
「【日刊工IDポータル】仮登録受付メール」が届きますので、
メール内に記載があるURL をクリックしてください。



8

「新規日刊EID登録」画面が開きますので、
氏名、お勤め先名、住所情報 など必要事項を入力、選択してください。

9

「次へ」ボタンをクリックしてください。

The screenshot shows the registration page with a progress indicator at the top. A red box highlights the progress indicator, and another red box highlights the '次へ' button at the bottom of the page.

This view shows the registration progress indicator with five steps: 1. 仮登録完了 (Completed), 2. 基本情報入力 (Input), 3. アンケート (Survey), 4. 入力内容の確認 (Confirmation), and 5. 本登録完了 (Completed). Below the indicator, there is a section for '基本情報' (Basic Information) with fields for '日刊EID (メールアドレス)' (Email address), '氏名' (Name), and '氏名 (フリガナ)' (Name in Kana). The '次へ' button is highlighted with a red box.



A close-up view of the '次へ' button, which is highlighted with a red box.

10 アンケート（興味・関心のあるキーワード）を登録して（任意）、**「入力内容を確認する」** ボタンをクリックしてください。

11 内容を確認し、問題なければ**「登録するボタン」**をクリックしてください。

日刊工ID PORTAL
新規日刊工ID登録

日刊工IDを登録します

アンケートにご協力ください。

興味・関心のあるキーワード

興味・関心のある経済・産業・モノづくりなどに關する単語や企業名を検索し、表示される候補よりご登録ください。日刊工業新聞社が管理するキーワードの中からのみご登録いただけます。

キーワードを選択してください

キーワード検索

キーワード検索

入力内容を確認する

戻る

日刊工ID PORTAL
お問い合わせ IDアプリ
日刊工業新聞社



日刊工ID PORTAL
新規日刊工ID登録

日刊工IDを登録します

この入力内容で登録します。よろしいですか？

基本情報

日刊工ID (メールアドレス) Ehoroguchi008@mhkka.jp
氏名 日刊工業新聞
所属 (フリガナ) ニッカンタロウ
生年月日 1970年01月01日
性別 男性
電話番号 (ハイフンなし) 0356447090

住所情報

市区町村 中央区
番地 日本橋小胡同1-4-1
建物名

メールアドレスに関する情報

本から届く電子メール、紙印刷、印刷品、印刷品(印刷品)の送付先(住所)を登録してください。

本から届く電子メール、紙印刷、印刷品、印刷品(印刷品)の送付先(住所)を登録してください。

本から届く電子メール、紙印刷、印刷品、印刷品(印刷品)の送付先(住所)を登録してください。

登録する

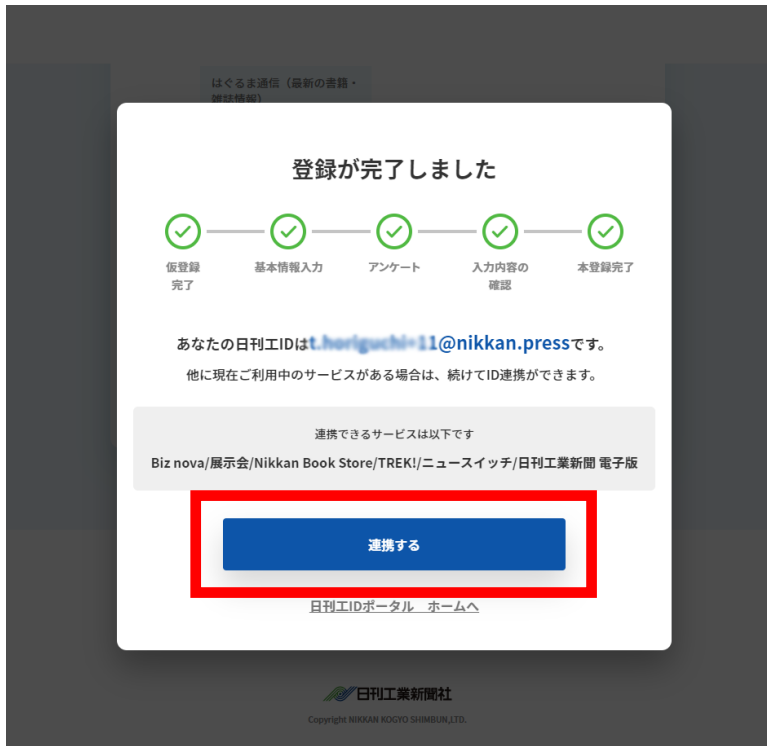
戻る

日刊工ID PORTAL
お問い合わせ IDアプリ
日刊工業新聞社

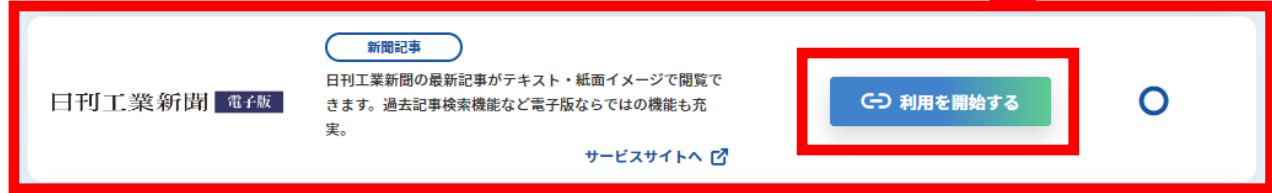
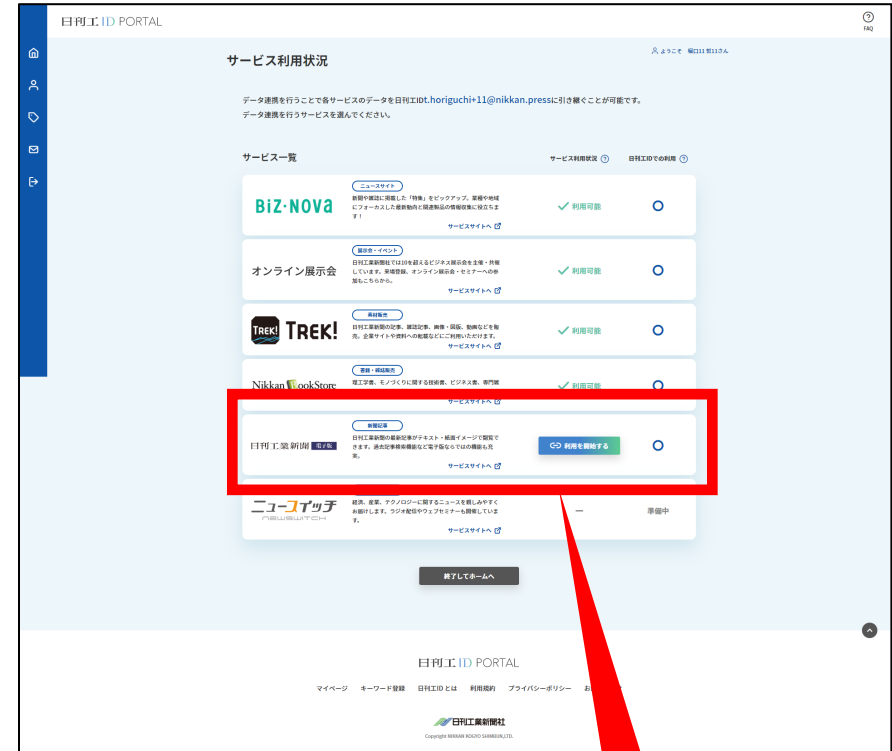
入力内容を確認する

登録する

12 「登録が完了しました」という画面が表示されますので「連携する」ボタンをクリックしてください。



13 表示された「サービス一覧」の中の「日刊工業新聞電子版」の「利用を開始する」ボタンをクリックしてください。



1

日刊工業新聞電子版（<https://www.nikkan.co.jp/>）トップページにアクセスし、「**電子版を申し込む**」というボタンをクリックしてください。

The screenshot shows the homepage of Nikkan Kogyo Shinbun. At the top, there is a navigation bar with various categories like '日刊工ID PORTAL', '電子版', '本・雑誌', etc. Below the navigation bar, there is a red banner with important notices. The main header features the date '2023年（令和5年）3月8日 水曜日（赤口）' and the title '日刊工業新聞'. A secondary navigation bar includes 'ニュース', '動画', '特集・連載', 'マイページ', 'Journagram', and a search bar. Below this, there are several rows of category links. A blue banner highlights '会社は誰のもの（上） 四半期報告書廃止、「決算短信に一本化」賛成8割 FREE' and '会社は誰のもの（下） 特別寄稿 早稲田大学教授のスズキ・トモ氏 FREE'. The 'トップニュース' section features an article titled '日産、メタバースで新車販売 仮想店舗の実証開始' with a date of 2023/3/8 17:00. To the right of the article, there is a red-bordered button labeled '電子版を申し込む'. Below the article, there are buttons for '続きを読む' and 'マイクリップ登録する'. On the right side of the page, there is a sidebar with a '電子版を申し込む' button, a login section, and a '記事のご利用' section.

2 「有料購読の申し込み・購読料金」（<https://www.nikkan.co.jp/users/regist>）という画面が開きますので、「日刊工IDでログインして有料購読を申し込む」ボタンをクリックしてください。



3 「日刊工ID」でログインしていない方はログインしてください。ログイン済の方は次ページに進んでください。



経済産業コンテンツ・サービスを通じ、
ビジネスをつなく、広げる、深める

日刊工 ID PORTAL

日刊工IDでログイン

日刊工ID (メールアドレス)

t.horiguchi+0314@nikkan.press

パスワード

ログイン

[IDを忘れた場合](#) > [パスワードを忘れた場合](#) >

ⓘ これまで日刊工業新聞電子版をご利用いただいていた方へ
2023/1/16以降、日刊工業新聞電子版のご利用には日刊工IDが
必要になりました。
[詳しくはこちらをご確認ください](#)

日刊工IDをお持ちでない場合は、「日刊工IDを新規作成」からIDを作成してください。

日刊工IDを新規作成

[日刊工IDとは](#) >

4 「法人のお客様」か「個人のお客様」のタブをクリックし、
「国内法人」「大口法人」「海外法人」「国内個人」「海外個人」から、ご希望の形態の「申し込む」ボタンをクリックしてください。

法人のお客様の場合

有料購読の申し込み・購読料金

STEP 1 日刊IIDでログイン → STEP 2 申し込み形態の選択 → STEP 3 申し込み情報の入力 利用規約同意 → STEP 4 申し込み完了 (ご利用開始メール送付)

法人のお客様		個人のお客様			
国内法人 所在地が国内の法人のお客様 (海外支社・支店・事業所含む) 1ID 4,400円/月 ・銀行振込 (請求書払い) ・口座振替 ・クレジットカード決済 ・リーダーアプリ利用可 ・複数ID契約可	大口法人 10ID以上お申込みの国内法人のお客様 (海外支社・支店・事業所含む) 1ID 3,190円/月 1口 (10ID) 31,900円/月 ・銀行振込 (請求書払い) ・口座振替 ・クレジットカード決済 ・1口=10ID 単位 ・リーダーアプリ利用可	海外法人 所在地が海外の法人のお客様 (国内法人の海外支社・支店・事業所のお客様は 「国内法人のお客様」をお選びください) 1ID 4,000円/月 ・クレジットカード決済のみ ・不課税 ・リーダーアプリ利用可	国内個人 居住地が国内の個人のお客様 1ID 4,400円/月 ・クレジットカード決済 ・キャリア決済 ・リーダーアプリ利用可	海外個人 居住地が海外の個人のお客様 1ID 4,000円/月 ・クレジットカード決済のみ ・不課税 ・リーダーアプリ利用可	
申し込む		申し込む		申し込む	

6ヶ月、12ヶ月契約は、お申込み月が無料！

⚠️ 「クレジットの1ヶ月契約の毎月払い」の場合は、月初や月末など、どの時点で申し込まれても当月の料金が発生いたします。ご了承のうえ、お申し込みください。月初でのお申し込みをおすすめします。

個人のお客様の場合

有料購読の申し込み・購読料金

STEP 1 日刊IIDでログイン → STEP 2 申し込み形態の選択 → STEP 3 申し込み情報の入力 利用規約同意 → STEP 4 申し込み完了 (ご利用開始メール送付)

法人のお客様		個人のお客様	
国内個人 居住地が国内の個人のお客様 1ID 4,400円/月 ・クレジットカード決済 ・キャリア決済 ・リーダーアプリ利用可	海外個人 居住地が海外の個人のお客様 1ID 4,000円/月 ・クレジットカード決済のみ ・不課税 ・リーダーアプリ利用可	国内個人 居住地が国内の個人のお客様 1ID 4,400円/月 ・クレジットカード決済 ・キャリア決済 ・リーダーアプリ利用可	海外個人 居住地が海外の個人のお客様 1ID 4,000円/月 ・クレジットカード決済のみ ・不課税 ・リーダーアプリ利用可
申し込む		申し込む	

6ヶ月、12ヶ月契約は、お申込み月が無料！

⚠️ 「クレジットの1ヶ月契約の毎月払い」の場合は、月初や月末など、どの時点で申し込まれても当月の料金が発生いたします。ご了承のうえ、お申し込みください。月初でのお申し込みをおすすめします。

5 申し込みフォームが開きますので、必要事項を入力、選択してください。

日刊工業新聞

法人契約 (大口法人)

STEP 1 日刊工IDでログイン

STEP 2 申し込み形態の選択

STEP 3 申し込み情報の入力
利用規約の同意

STEP 4 申し込み完了
(ご利用開始メール送付)

会社名: 株式会社日刊工業新聞
 部署名: デジタルメディア局
 申し込み者名: 日刊 太郎
 メールアドレス: t.hanagata@nikkan.press
 海外支社・支店: 海外支社・支店・事業所の場合チェックを入れてください
 申し込みID: 11以上ご希望の場合は、お問い合わせください
 決済・契約期間・支払方法: 銀行振込、1ヶ月契約、一括払い
 価格 (税込): 382,800円
 請求書送付先: 郵便番号 市区町村 番地
 日刊工業新聞購読の有無: 購読している 購読していない
 何で電子版を知りましたか: 日刊工業新聞 日刊工業新聞社ホームページ 日刊工業新聞社員のすすめ
 日刊工業新聞購読の有無: 購読している 購読していない
 何で電子版を知りましたか: 日刊工業新聞 日刊工業新聞社ホームページ 日刊工業新聞社員のすすめ
 ダイレクトメール WEB広告 Eメール
 販売店からの紹介 検索サイト
 雑誌 (雑誌:) 表示
 その他 ()

法人契約 (大口法人)

STEP 1 日刊工IDでログイン

STEP 2 申し込み形態の選択

STEP 3 申し込み情報の入力
利用規約の同意

STEP 4 申し込み完了
(ご利用開始メール送付)

会社名: 株式会社日刊工業新聞社
 部署名: デジタルメディア局
 申し込み者名: 日刊 太郎
 メールアドレス: t.hanagata@nikkan.press
 海外支社・支店: 海外支社・支店・事業所の場合チェックを入れてください
 申し込みID: 11以上ご希望の場合は、お問い合わせください
 決済・契約期間・支払方法: 銀行振込、1ヶ月契約、一括払い
 価格 (税込): 382,800円
 請求書送付先: 郵便番号 市区町村 番地
 日刊工業新聞購読の有無: 購読している 購読していない
 何で電子版を知りましたか: 日刊工業新聞 日刊工業新聞社ホームページ 日刊工業新聞社員のすすめ
 ダイレクトメール WEB広告 Eメール
 販売店からの紹介 検索サイト
 雑誌 (雑誌:) 表示
 その他 ()

警告メッセージ:
 銀行振込の場合は、決済代行会社（株式会社ネットプロテクションズ）の法人/個人事業主を対象とした「NP掛け払いサービス」を利用しています。請求書は、同社から、お申込みいただいた翌月の4営業日以内発行されます。掛け払いの注文には、同社の提供するNP掛け払いサービスが適用され、電子版購読申込みと同時に電子版購読料の代金振替が実行されます。「NP掛け払い」手続きなく請求書で掛け払いできます。
 「NP掛け払い」手続きなく請求書で掛け払いできます。
 法人・個人事業主向け振替り決済サービス
 振替りでの決済を請求する際、案件ごとに支払うお振替り。
 ※ご利用開始にさいましたらe-news@nikkan.co.jpまでお問い合わせください

- ※「会社名」
- 「部署名」
- 「申し込み者名」
- 「メールアドレス」

は、日刊工IDにご登録いただいた情報となります。

※決済方法が「銀行振込」の場合は、決済代行会社である株式会社ネットプロテクションズから、お申込みいただいた翌月の4営業日以降に請求書が発行されます。

6 「キャンペーンコード」をお持ちの方は、
入力欄に入力してください。

7 「利用規約」をご確認のうえ、「同意する」にチェックを入れ、
「確認画面へ進む」ボタンをクリックしてください。

The screenshot shows the subscription form for the Nikkan Kogyo Shinbun digital edition. A red callout box highlights the 'キャンペーンコード' (Campaign Code) input field. Another red callout box highlights the '利用規約' (Terms and Conditions) section, which includes a scrollable list of terms starting with '第1章 総則' (Chapter 1: General Provisions).

キャンペーンコード

※「キャンペーンコード」をお持ちでも、入力がない場合は、
キャンペーン対象外となりますので、ご注意ください。

第1章 総則

第1条 定義

日刊工業新聞電子版利用規約における用語の定義は以下のとおりとします。

同意する

確認画面へ進む

※「利用規約」は、
下までスクロールして
ご確認ください。

8

内容を確認し問題なければ、
「この内容で申し込む」ボタンをクリックしてください。

9

「ご利用開始メール」が届きます。
以上で、電子版申し込みは完了です。

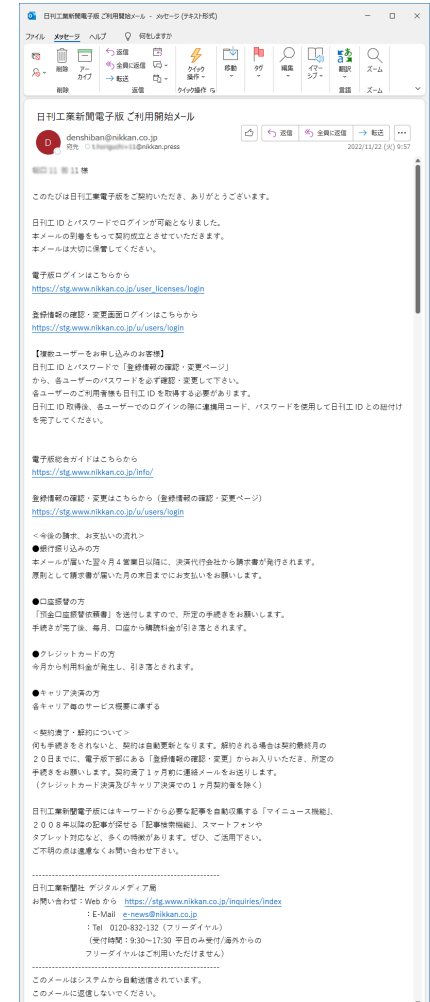
この内容で申し込む

修正する

🔒 入力した情報は、SSL暗号化技術で守られます。

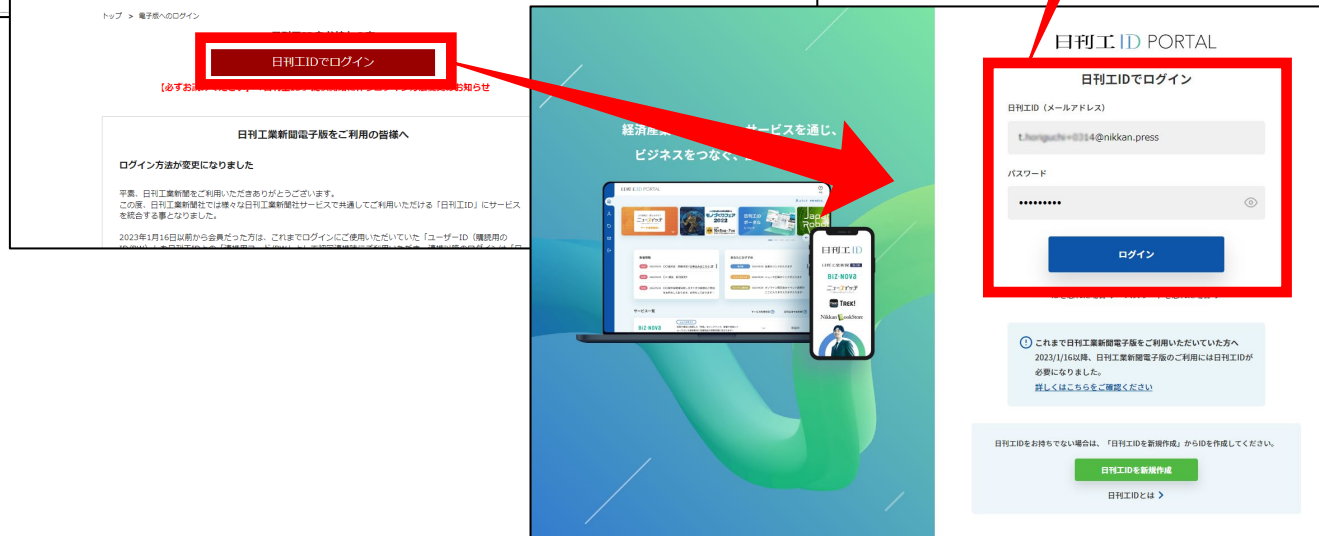


申込受付完了メール



ご利用開始メール

日刊EIDとパスワードで電子版へのログインをお試しください。



【必ずお読みください】
「日刊EID」提供開始に伴うログイン方法変更と利用規約改定のお知らせ
・大規模自然災害（地震、大嵐、台風など）時に新報の配信が滞った場合は電子版の臨時IDを発行します。こちらをご覧ください。

日刊工業新聞電子版をご利用の皆様へ

ログイン方法が変更になりました

平素、日刊工業新聞をご利用いただきありがとうございます。
この度、日刊工業新聞では様々な日刊工業新聞サービスと連携してご利用いただける「日刊EID」にサービス
を統合する事となりました。

2023年1月16日以前から会員だった方は、これまでログインにご使用いただいていた「ユーザーID（購読用の

これまで日刊工業新聞電子版をご利用いただいていた方へ
2023/1/16以降、日刊工業新聞電子版のご利用には日刊EIDが
必要になりました。
詳しくはこちらをご覧ください

日刊EIDをお持ちでない場合は、「日刊EIDを新規作成」からIDを作成してください。

日刊EIDを新規作成

日刊EIDとは >

複数ユーザー（ID）をお申込みの場合、**各ユーザーのご利用者様も別途日刊工IDを取得する必要があります。**（取得方法は1～7ページ目参照）
日刊工ID取得後、各ユーザーでのログインの際に「**日刊工ID連携用コード**」「**日刊工ID連携用パスワード**」を使用して**日刊工IDとの連携**を完了していただくことで、各ユーザーの日刊工IDで電子版へのログインが可能となります。

契約者（管理者）様が日刊工IDとパスワードで「**登録情報の確認・変更ページ**」にログインいただくことで、各ユーザーの「日刊工ID連携用コード」と「日刊工ID連携用パスワード」の確認が可能です。「日刊工ID連携用パスワード」はシステム上ランダムで設定されていますので、必ず変更（再設定）を行ってください。

1

登録情報の確認・変更ページにログインしてください。

<https://www.nikkan.co.jp/u/users/login>

2

「ユーザー管理」の「ユーザーの確認」から、各ユーザーの「**日刊工ID連携用コード**」の確認、「**日刊工ID連携用パスワード**」の変更を行ってください。

3

各ユーザーに、日刊工IDの取得と、

「**日刊工ID連携用コード（ユーザーID）**」「**日刊工ID連携用パスワード**」

を伝え、日刊工IDとの連携操作を完了してもらってください。

※連携操作方法は次ページ以降をご参照ください。

2022年（令和4年）12月16日 金曜日（先典） 日刊工業新聞

トップ > ユーザー管理

ユーザー管理

基本情報

- 基本情報の確認
- 基本情報の変更（日刊工IDマイページ）
- 決済・支払方法の変更
- 自動更新設定・請求書送付先などの変更

ユーザー管理

- ユーザーの確認
- ユーザー追加
- ユーザー削除

解約申請

- 電子版有料購読を解約

ユーザーの確認

連携用コードで検索 検索

NO.	日刊工ID連携用コード	日刊工ID連携用パスワード	連携された日刊工ID
1	7276960	*****	nikkantaro@nikkan.press
2	9862349	*****	-
3	3178102	*****	-

上記の変更は、日刊工IDで電子版にログインするための連携用コードとパスワードになります。

任意のパスワードに変更してください。

連携用コード・パスワードを変更する

日刊工IDと「連携用コード」「パスワード」の連携方法

- 1 電子版ログイン画面
https://www.nikkan.co.jp/user_licenses/login
から、日刊工IDでログインすると、日刊工ID連携画面が開きます。
- 2 契約者（管理者）から共有された
「日刊工ID連携用コード」と「日刊工ID連携用パスワード」
を入力し、利用規約をご確認のうえ、連携操作を完了させてください。
- 3 連携完了後は、日刊工ID（メールアドレス）・パスワード
で電子版にログインいただけます。



複数ユーザー（ID）をご契約の場合、下記の手順で、契約途中でもユーザーを変更することが可能です。

2022年（令和4年）12月16日 金曜日（先負） 日刊工業新聞 総合ガイド ログアウト

トップ > ユーザー管理

ユーザー管理

基本情報 ユーザー管理 解約申請

- 基本情報の確認
- 基本情報の変更（日刊工IDマイページ）
- 決済・支払方法の変更
- 自動更新設定・請求書送付先などの変更

ユーザーの確認

ユーザーの確認

電子版有料購読を解約

連携用コードで検索 検索

NO.	日刊工ID連携用コード	日刊工ID連携用パスワード	連携された日刊工ID	連携解除
1	7276960	*****	nikkantaro@nikkan.press	解除する
2	9862349	*****	-	-
3	3178102	*****	-	-

上記の変更は、日刊工IDで電子版にログインするための連携用コードとパスワードになります。

- 1 登録情報の確認・変更ページにログインしてください。
<https://www.nikkan.co.jp/u/users/login>
- 2 「ユーザー管理」の「ユーザーの確認」から該当する「日刊工ID連携用コード」「日刊工ID連携用パスワード」に紐づいた「連携された日刊工ID」の「解除する」リンクをクリックしてください。
- 3 確認画面が開きますので、「解除する」ボタンをクリックして、解除を完了させてください。
- 4 （3）で解除された「日刊工ID連携用コード」「日刊工ID連携用パスワード」を変更後のユーザー様に伝え、日刊工IDと連携操作を行ってもらってください。（17ページ目参照）

2022年（令和4年）12月16日 金曜日（先負） 日刊工業新聞 総合ガイド ログアウト

トップ > ユーザー管理

ユーザー管理

基本情報 ユーザー管理 解約申請

- 基本情報の確認
- 基本情報の変更（日刊工IDマイページ）
- 決済・支払方法の変更
- 自動更新設定・請求書送付先などの変更

ユーザーの確認

電子版有料購読を解約

日刊工IDとの連携を解除します。
連携を解除すると、該当の日刊工IDでは、電子版にログイン出来なくなりますので、ご注意ください。

解除する キャンセル

連携用コードで検索 検索

NO.	日刊工ID連携用コード	日刊工ID連携用パスワード	連携された日刊工ID	連携解除
1	7276960	*****	1.nonguchi@12@nikkan.press	解除する
2	9862349	*****	1.nonguchi@2@nikkan.press	解除する
3	3178102	*****	-	-

総合ガイド <https://www.nikkan.co.jp/info/>

よくあるご質問 <https://www.nikkan.co.jp/info/faq>

活用ガイド https://biz.nikkan.co.jp/campaign/202102_reg/

お問い合わせ

株式会社日刊工業新聞社

メディア本部 販売局 コンテンツ販売部

お問い合わせフォーム：<https://www.nikkan.co.jp/inquiries/index>

メール：e-news@nikkan.co.jp